

0454 930 830

info@balangoda.uc.gov.lk

මූල්‍ය ප්‍රකාශ 2024



විලන්ගොඩ නගර සභාව
URBAN COUNCIL BALANGODA
பலாங்கொடை நகர சபை



මූල්‍ය ප්‍රකාශ - 2024
බලන්නෝගොඩ නගර සභාව

2024 මූල්‍ය ප්‍රකාශ සම්මත නිර්ම

2024 වර්ෂයට අදාළ මූල්‍ය ප්‍රකාශ 2025.02.24 දිනැති ප්‍රතිපත්ති හා තීරණ ගැනීමට සහාය වීමේ කමිටු නිර්දේශ සලකා තීරණ අංක 2025/02/24/18 යටතේ සම්මත කරන ලදී

මහා ජ්‍යෙෂ්ඨ

එස්.එච්.ඒ කරුණාරත්න

ලේකම්,

බලන්නොඩ නගර සභාව

එස්.එච්.ඒ.කරුණාරත්න
ලේකම් හා
සාමාජිකයන් සඳහා
බලන්නොඩ නගර සභාව

බලන්ගොඩ නගර සභාව

මූල්‍ය ප්‍රකාශ 2024

පටුන

මූල්‍ය කාර්යසාධන ප්‍රකාශය

01

මූල්‍ය තත්ව ප්‍රකාශය

02

ස්කන්ධය / ශුද්ධ වත්කම් වෙනස්වීමේ ප්‍රකාශය

03

මුදල් ප්‍රවාහ ප්‍රකාශය

04

ගිණුම්කරණ ප්‍රතිපත්ති

05 08

මූල්‍ය ප්‍රකාශ සටහන්

09 11

විස්තරාත්මක සටහන්

12-16

මූල්‍ය කාර්ය සාධන ප්‍රකාශය

සටහන්

2024 දෙසැම්බර් 31 දිනෙන් අවසන් වර්ෂය සඳහා

2024 අග වැය		12/31/2024	12/31/2023
(1) පුනරාවර්තන ආදායම්			
22,500,000	310 වරිපනම් හා බදු	22,405,639.05	11,611,507.76
45,326,000	320 කුලී	45,767,474.71	35,675,467.49
2,780,000	330 බලපත්‍ර	3,484,322.74	1,534,728.00
21,752,000	340 සේවාවන් සඳහා ගාස්තු	24,571,183.78	17,179,716.51
3,755,000	350 වරෙන්තු ගාස්තු දඩ හා දඩුවම්	1,841,950.19	3,161,102.02
37,550,000	360 වෙනත් ආදායම්	13,110,747.33	26,845,119.54
96,893,000	370 ආදායම් ආධාර	58,638,575.71	66,175,770.96
230,556,000	පුනරාවර්තන ආදායම් එකතුව	169,819,893.51	162,183,412.28
(2) පුනරාවර්තන වියදම්			
109,159,000	410 පෞද්ගලික පඩිනඩි	95,345,864.84	80,046,561.18
816,000	420 ගමන් වියදම්	573,338.00	429,739.80
23,575,000	430 සැපයුම් හා උපකරණ	16,815,736.01	18,037,172.28
32,841,000	440 ප්‍රශ්න වත්කම් අලුත්වැඩියාව හා නඩත්තුව	18,772,688.11	26,228,017.06
23,915,000	450 ප්‍රවාහන සම්බන්ධතා, අවශ්‍යතා හා වෙනත් සේවා	30,180,605.34	23,742,459.37
5,399,000	460 පොලී ගෙවීම් ලාභාංශ හා ප්‍රසාද මුදල්	6,089,161.84	5,562,269.02
3,710,000	470 ආධාර මුදල් දායක මුදල් හා සහනාධාර	863,003.72	1,323,376.00
3,511,000	480 විශ්‍රාම වැටුප් විශ්‍රාම ප්‍රතිලාභ හා පාරිභෝගික	2,197,779.60	2,586,330.37
202,926,000	පුනරාවර්තන වියදම් එකතුව	170,838,177.46	157,955,925.08
27,630,000	පුනරාවර්තන වියදමට වඩා වැඩි/(අඩු) පුනරාවර්තන අ	(1,018,283.95)	4,227,487.20
(3) ප්‍රාග්ධන ආදායම්			
18,145,000	380 මූලධන ආධාර	41,369,617.13	4,323,868.08
18,145,000		41,369,617.13	4,323,868.08
(4) ප්‍රාග්ධන වියදම්			
39,285,000	510 ප්‍රාග්ධන වැය	34,327,776.05	18,907,937.62
500,000	520 පුස්තකාල පොත් මිලදීගැනීම	501,443.22	255,851.48
39,785,000		34,829,219.27	19,163,789.10
5,990,000	අතිරික්තය/(උෂනතාවය)	01	(10,612,433.82)

පිළියෙල කළේ:

පරීක්ෂා කළේ:

සහතික කළේ

බුදුන්ගොඩ නගර සභාව

ගණකාධිකාරී/පල්ලම්

2024.12.31

මූල්‍ය තත්ව ප්‍රකාශය

2024 දෙසැම්බර් 31 දිනෙන් අවසන් වර්ෂය සඳහා සටහන්

		12/31/2024	12/31/2023
(1) 110	ජංගම නොවන වත්කම් 02	550,333,893.71	516,306,460.99
(2)	ජංගම වත්කම්		
120	අතැති නොග 03	8,100,720.14	4,606,831.94
140	සේවක ණය	12,818,649.20	12,465,745.70
150	අයකරගත හැකි උපයෝගී 04	109,463.00	147,490.08
160	ආදායම් ණයගැතියෝ 05	27,809,224.51	18,805,399.21
170	පෙර ගෙවුම් 06	268,529.00	233,300.00
180	ආයෝජන 07	12,403,477.99	12,435,782.78
190	මුදල් 08	23,571,014.75	18,988,621.44
ජංගම වත්කම් එකතුව		85,081,078.59	67,683,171.15
(3)	අඩුකළා : ජංගම වගකීම්		
230	ණයහිමියෝ 09	36,419,048.70	34,504,948.53
250	ආපසු ගෙවිය යුතු තැන්පතු 10	19,752,715.49	17,300,658.75
ජංගම වගකීම් එකතුව		56,171,764.19	51,805,607.28
කාරක ප්‍රාග්ධන / උභයකාරක ප්‍රාග්ධන		28,909,314.40	15,877,563.87
මුද්ධ වත්කම්		579,243,208.11	532,184,024.86
මුදල් යොදවන්නේ :			
ජංගම නොවන වගකීම්			
210	සමුච්චිත අරමුදල හා සංචිත 11	502,829,909.98	454,788,000.27
220	ණය ප්‍රාග්ධනය 12	76,413,298.13	77,396,024.59
		579,243,208.11	532,184,024.86


පිළියෙල කළේ: 

පරීක්ෂා කළේ: 

සහතික කළේ

බලවත්ගොඩ නගර සභාව


 ගණකාධිකාරී/ලේකම්




ශුද්ධ වත්කම්/ස්කන්ධය වෙනස්වීමේ ප්‍රකාශය

2024 දෙසැම්බර් 31 දිනෙන් අවසන් වර්ෂය සඳහා

	සමුච්ඡිත ලාභ/ (අලාභ)	මුළු ශුද්ධ වත්කම්/ස්කන්ධය
2023-01-01 දිනට ශේෂය	(51,521,899.83)	(51,521,899.83)
වැරදි නිවැරදි කිරීම	7,175,518.54	7,175,518.54
නැවත ප්‍රකාශිත ශේෂය	(59,713,698.39)	(59,713,698.39)
කාල පරිච්ඡේදය සඳහා වූ අතිරික්තය / (ලාභනාචය)	(1,929,612.33)	(1,929,612.33)
2023-12-31 දිනට ශේෂය	(61,643,310.72)	(61,643,310.72)
වැරදි නිවැරදි කිරීම	(8,049,850.57)	(8,049,850.57)
නැවත ප්‍රකාශිත ශේෂය	(53,150,947.64)	(53,150,947.64)
කාල පරිච්ඡේදය සඳහා වූ අතිරික්තය / (ලාභනාචය)	5,522,113.91	5,522,113.91
2024-12-31 දිනට ශේෂය	(47,628,833.73)	(47,628,833.73)

පිළියෙල කළේ: 

පරීක්ෂා කළේ: 

සහතික කළේ


බලන්නෝගොඩ නගර සභාව


 ගණකාධිකාරී/ලේකම්

මුදල් ප්‍රවාහ ප්‍රකාශය

2024 දෙසැම්බර් 31 දිනෙන් අවසන් වර්ෂය සඳහා	12/31/2024	12/31/2023
මෙහෙයුම් කටයුතු වලින් ජනිත වූ මුදල් ප්‍රවාහයන්		
ලැබීම් :-		
වරිපත්ම් බදු	19,615,633.81	11,452,200.28
කුලී ලැබීම්	45,527,473.75	41,395,622.71
බලපත්‍ර ගාස්තු	3,484,522.74	2,135,001.00
අනෙකුත් සේවා සැපයීම්	23,630,355.72	22,761,688.13
වරෙන්තු ගාස්තු හා දඩ මුදල්	1,914,333.91	2,193,381.20
වෙනත් ආදායම්	14,158,163.00	17,367,713.25
ආදායම් ආධාර	74,548,480.57	68,870,041.14
අනෙකුත් ලැබීම්	33,434,870.32	34,583,927.38
	216,313,833.82	200,759,575.09
ගෙවීම් :-		
පෞද්ගලික පඩිනඩි	(95,082,682.70)	(77,478,909.92)
සැපයුම් සඳහා ගෙවීම්	(11,400,501.44)	(12,302,252.10)
සේවා හා අලුත්වැඩියා සඳහා ගෙවීම්	(40,406,007.98)	(43,296,274.99)
පොලී ගෙවීම්	(6,040,305.88)	(5,739,036.07)
සහනාධාර හා විශ්‍රාම වැටුප්	(2,348,735.25)	(2,353,565.56)
අනෙකුත් ගෙවීම්	(52,185,159.95)	(54,109,213.91)
	(207,463,393.20)	(195,279,252.55)
මෙහෙයුම් ක්‍රියාකාරකම් වලින් වූ ශුද්ධ මුදල් ප්‍රවාහය	8,850,440.62	5,480,322.54
ආයෝජන ක්‍රියාකාරකම් වලින් ජනනය වූ මුදල් ප්‍රවාහයන් :-		
ස්ථාවර වත්කම් අත්පත් කරගැනීමට මිලදී ගැනීමට හෝ ඉදිකිරීමට දැරූ ආයෝජන / ප්‍රාග්ධන පිරිවැය	(20,437,231.52)	(2,418,964.03)
ස්ථාවර තැන්පත් ආයෝජන	(17,500,000.00)	(29,500,000.00)
ස්ථාවර තැන්පත් ආපසු ගැනීම	17,612,935.73	29,000,000.00
ආයෝජන ක්‍රියාකාරකම් වලින් වූ ශුද්ධ මුදල් ප්‍රවාහය	(20,324,295.79)	(2,918,964.03)
මූල්‍ය ක්‍රියාකාරකම් වලින් ජනනය වූ ශුද්ධ මුදල් ප්‍රවාහයන්		
ප්‍රාග්ධන ආධාර ලැබීම්	22,038,974.88	562,062.44
දේශීය ණය සංවර්ධන අරමුදල (LLDF) ණය ආපසු ගෙවීම්	(5,982,726.40)	(2,850,484.92)
මූල්‍ය ක්‍රියාකාරකම් වලින් වූ ශුද්ධ මුදල් ප්‍රවාහය	16,056,248.48	(2,288,422.48)
මුදල් හා මුදල් සමාන දැවල ශුද්ධ වැඩිවීම / (අඩුවීම)	4,582,393.31	272,936.03
කාලපරිච්ඡේදය ආරම්භයේ වූ මුදල් හා මුදල් සමාන දෑ	18,988,621.44	18,715,685.41
කාලපරිච්ඡේදය අවසානයේ වූ මුදල් හා මුදල් සමාන දෑ	23,571,014.75	18,988,621.44
	12/31/2024	12/31/2023
බැංකු ගේෂයන්:-		
91 ලංකා බැංකුවේ ජංගම ගිණුම් - 5947660	2,450,742.26	426,977.25
92. මහජන බැංකුවේ ජංගම ගිණුම - 6351750	3,741,191.50	5,531,275.71
92. මහජන බැංකුවේ ජංගම ගිණුම - 6351748	3,942,660.68	638,752.43
92. මහජන බැංකුවේ ජංගම ගිණුම - 6352159	8,564,215.00	7,827,762.58
92. මහජන බැංකුවේ ජංගම ගිණුම - 6352717	3,247,610.28	2,838,760.28
92. කාර්යසාධන ගිණුම - 0032615	379,022.87	479,521.03
92. මහජන බැංකුවේ ජංගම ගිණුම - 0032614	1,245,572.16	1,245,572.16
	23,571,014.75	18,988,621.44

පිළියෙල කළේ: 

පරීක්ෂා කළේ: 

සහතික කළේ
සමුදායෝගී නගර සභාව


නගරාධිපතිවරයා/විලකම් 

බලන්ගොඩ නගර සභාව
2024.12.31 න් අවසන් වසර සඳහා ගිණුම්කරණ ප්‍රතිපත්ති

1. ආයතනික තොරතුරු :

බලන්ගොඩ නගර සභාව, නගර සභා ආඥා පනත මගින් 1945 වර්ෂයේ දී සංස්ථාපනය කරන ලදී. නගර සභා කාර්යාලය බලන්ගොඩ බාත්ස් රත්වත්ත මාවතේ අංක: 05 දරණ ස්ථානයේ පිහිටා ඇත. සෑම වසරකදීම දෙසැම්බර් මස 31 වන දිනෙන් අවසන් වන මාස දොළහක කාල පරිච්ඡේදය සඳහා නගර සභාවේ මූල්‍ය ප්‍රකාශ පිළියෙළ කරනු ලබයි.

2024 දෙසැම්බර් 31 දිනට ස්ථිර සේවක සංඛ්‍යාව 118ක් වන අතර, අනියම් කොන්ත්‍රාත් පදනම මත සේවය කරන සංඛ්‍යාව 32ක් වේ.

බලන්ගොඩ නගර සභාවේ ගරු සභාපතිතුමා ඇතුළු ගරු නාගරික මන්ත්‍රීවරුන් 17 දෙනෙකුගෙන් යුක්තය. එමෙන්ම කොට්ඨාශ 10 කින් සමන්විත තම බලප්‍රදේශය වර්ග කිලෝ මීටර් (Km²) 18.4 ක භූමි ප්‍රදේශයක වෙසෙන 37,207 ක් පමණ වන නාගරික ජනතාව උදෙසා තම සේවාවන් සපයයි.

1.2 ප්‍රධාන ක්‍රියාකාරකම් හා මෙහෙයුම්වල ස්වභාවය:

පවරන ලද බලතල අනුව පවත්නා සම්පත් කාර්යක්ෂමව හා සඵලවත් ලෙස යොදවමින් සියළු නගර වැසියන්ට අවශ්‍ය වන්නා වූ පහසුකම් හා සේවාවන් ඔවුන් තෘප්තිමත්වන ආකාරයෙන් ඉටුකර අභිමානවත් පුරවරයක් නිර්මාණය කිරීමය.

1.3 අනුකූලතාවය පිළිබඳ ප්‍රකාශනය :

මූල්‍ය තත්ත්ව ප්‍රකාශනය, මූල්‍ය කාර්යසාධන ප්‍රකාශනය, ස්කන්ධය වෙනස්වීමේ ප්‍රකාශනය හා මුදල් ප්‍රවාහ ප්‍රකාශනය පිළියෙළ කොට ඇත්තේ පොදුවේ පිළිගත් ගිණුම්කරණ මූලධර්මවලට අනුකූලවයි.

1.4 සන්සන්දනාත්මක තොරතුරු :

සභාව විසින් ගිණුම්කරණ ප්‍රතිපත්ති අධීක්ෂණය යොදාගෙන ඇති අතර, ඒවා පෙර වර්ෂයේ දී භාවිතා කරන ලද ගිණුම් ප්‍රතිපත්ති හා අනුරූප වේ. වඩාත් යෝග්‍ය ඉදිරිපත් කිරීම අරඹයා වර්ෂයේ ඉරිදිපත් කිරීම සමඟ අනුරූපවීමට අවශ්‍ය අවස්ථාවලදී සන්සන්දනාත්මක තොරතුරු නැවත වර්ගකර දක්වා ඇත.

1.5 ගිණුම්කරණ පදනම :

ඓතිහාසික පිරිවැය පදනම මත සභාවේ මූල්‍ය ප්‍රකාශ පිළියෙළ කොට ඇති අතර, මූල්‍ය ප්‍රකාශයන්ට බලපාන උද්ධමන සාධක සම්බන්ධයෙන් ගැලපීම් සිදුනොකර ඒකාකාරව යොදා ගන්නා ලදී.

1.6 ක්‍රියාකාරී හා ඉදිරිපත් කර ඇති මුදල් වර්ගය

මූල්‍ය ප්‍රකාශ ඉදිරිපත් කර ඇත්තේ සභාවේ ක්‍රියාකාරී මුදල් වර්ගය වන ශ්‍රී ලංකා රුපියල් වලිනි.

1.7 ගිණුම් පිළිබඳ වැදගත් තීන්දු හා ඇස්තමේන්තු :

මූල්‍ය ප්‍රකාශ පිළියෙල කිරීමේ දී, ගිණුම් ප්‍රතිපත්ති යොදා ගැනීමේ දී බලපාන හා වාර්තාගත වත්කම්, වගකීම්, ආදායම් හා වියදම් වලට බලපාන තීරණ ගැනීමට, ඇස්තමේන්තු කිරීමට හා උපදෙස් වලට එළඹීමට සභාවට සිදුවේ. සත්‍ය ප්‍රතිඵල මෙකී ඇස්තමේන්තු වලින් වෙනස් විය හැකිය.

ඇස්තමේන්තු හා යාවත්කාලීන උපකල්පන කාලීන පදනමකින් සමාලෝචනය කරනු ලැබේ. ගිණුම් ඇස්තමේන්තුවල සංශෝධිත ඇස්තමේන්තු ද සංශෝධනය කෙරෙන කාලපරිච්ඡේදය තුළ අදාළ සංශෝධන අතීත කාල පරිච්ඡේදයට බලපාන්නේ නම් අතීත කාලපරිච්ඡේද වලට අදාළව ගිණුම්ගත කරනු ලැබේ.

2. දේපල පිරිසත හා උපකරණ :

දේපල පිරිසත හා උපකරණ යනු එක් වර්ෂයකට වඩා පරිහරණය කරන බවට අපේක්ෂිත සේවාකරණය හා පරිපාලන අවශ්‍යතා සඳහා දරණ ස්පර්ශ කල හැකි අයිතමයන්ය.

වත්කම් ලෙස හඳුනාගත් පිරිවැය හා උපකරණ අයිතමයන් පිරිවැයට වාර්තා කර ඇත. වත්කම අත්පත්කරගැනීමට සෘජුවම දරණ ලද වියදම් පිරිවැයෙහි අන්තර්ගත වේ.

3. ජංගම වත්කම් :

3.1 තොගය :

තොග, පිරිවැය, හා ශුද්ධ උපලබ්ධි අගය යන දෙකෙන් අඩු අගයට සටහන් කර ඇත. සාමාන්‍ය ව්‍යාපාර කටයුතු වලදී විකුණුම්, ඇස්තමේන්තු ගත විකුණුම් මිලෙන් සම්පූර්ණ කිරීමේ ඇස්තමේන්තු ගත පිරිවැය සහ විකිණීම, හුවමාරු කිරීම හෝ බෙදා හැරීම සිදු කිරීමට අවශ්‍ය ඇස්තමේන්තු ගත පිරිවැයෙන් අඩු කරන ලද මුදල ශුද්ධ උපලබ්ධි අගය වේ.

එමෙන්ම මිලදී ගැනීමට අදාළ සියළු පිරිවැය, පරිවර්ථන පිරිවැය සහ තොග ස්ථානයට හා තත්වයට ගෙන ඒමට දරන ලද අනෙකුත් පිරිවැය, තොගයේ පිරිවැය වේ. තොගයේ පිරිවැය ප්‍රථම ලැබීම් ප්‍රථම නිකුත් කිරීම් ක්‍රමය (FIFO) පදනම්ව ගණනය කරනු ලැබේ.

3.2 ලැබිය යුතු ශේෂයන් :

ණයගැති හා ලැබිය යුතු ශේෂයන් ඒවා උපලබ්ධි වන අගයට තක්සේරු කරනු ලැබේ.

3.3 මුදල් හා මුදල් සමාන විෂයයන් :

මුදල් හා මුදල් හා සමාන විෂයයන් යන්නට අතැති මුදල් ශේෂය, බැංකුවල ඇති ශේෂය ඇතුළත් වේ. ඒවා සුදුසු පරිදි මුහුණත වටිනාකම් අගය හෝ දළ අගය මත ගිණුම්ගත කරනු ලැබේ.

මුදල් ප්‍රවාහ ප්‍රකාශය ශ්‍රී ලංකා රාජ්‍ය අංශ ගිණුම්කරන ප්‍රමිත අංක: 02 හි සඳහන් සෘජු පදනම මත පිළියෙළ කරනු ලැබේ.

4. වගකීම් හා ප්‍රතිපාදන :

4.1 ජංගම වත්කම්

මූල්‍ය තත්ත්ව ප්‍රකාශනයෙහි / ශේෂ පත්‍රයෙහි ජංගම වගකීම් ලෙස වර්ගකර ඇති අතර, වාර්තාකරණ දිනයෙන් පසු මාස 12 ක් ඇතුළත දී නිරවුල් කිරීමට නියමිත වගකීම් වේ. මෙම වගකීම් අදාළ නිරවුල් සිදුකරන අවස්ථාවේ උපලබ්ධි වුවා සේ සලකනු ලබන මුදල් අගයට සටහන් කරනු ලැබේ.

4.2 උපවිනයන් සහ වෙනත් ණයහිමියෝ

අතීත සිදුවීමක් ප්‍රතිඵලයකත් ලෙස සභාවට වර්තමානයේ බැඳීමක් (නෛතික හෝ සම්ප්‍රයුක්ත) ඇති විට හා එම බැඳීම පියවීම පිණිස ආර්ථික ප්‍රතිලාභයක් වූ සම්පත් පිටතට ගලා හා හැකි අවස්ථාවක ඒ වෙනුවෙන් ප්‍රතිපාදන සැලසේ.

5. ශේෂ පත්‍ර දිනට පසු සිදුවීම්

ශේෂ පත්‍ර දිනට පසු සිදුවීම් සියල්ල සලකා බලා අවශ්‍ය විටෙක මූල්‍ය ප්‍රකාශනයන්හි සුදුසු ගැලපීම් හෝ හෙළිදරව් කිරීම් සිදු කරනු ලැබේ. ශේෂ පත්‍ර දිනට පසු ගිණුම්වල ගැලපීම් කළයුතු හෝ හෙළිදරව් කළයුතු කිසිවක් පැනනැගී නොමැත.

6. බැඳීම් හා අසම්භාව්‍යයන්

වෙනත් වගකීම් වල ප්‍රමාණය නිර්ණය කිරීමේ දී සියළුම හඳුනාගත හැකි අවදානම් සැලකිල්ලට ගනු ලැබේ.

7. මූල්‍ය කාර්ය සාධන ප්‍රකාශය :

7.1 ආදායම :

ආදායම හඳුනාගැනීම හා මූල්‍ය ප්‍රකාශවල හෙළිදරව් කිරීම ශ්‍රී ලංකා රාජ්‍ය අංශ ගිණුම්කරන ප්‍රමිත අංක: 01 හි විධි විධාන අනුව ආදායම්, උපවිත පදනම මත ගණන් ගනු ලැබේ.

7.2 මුද්දර ගාස්තු හා උසාවි දඩ මුදල් :

සභාවට ලැබෙන මුද්දර ගාස්තු හා උසාවි දඩ ආදායම් මුදල් පදනම මත හඳුනා ගැනේ.

7.2 වියදම් :

වියදම් හඳුනාගැනීම හා මූල්‍ය ප්‍රකාශවල හෙළිදරව් කිරීම ශ්‍රී ලංකා රාජ්‍ය අංශ ගිණුම්කරන ප්‍රමිති අංක: 01 හි විධි විධාන අනුව වියදම් උපවිත පදනම මත ගණන් ගනු ලැබේ. වර්ෂය සඳහා මූල්‍ය කාර්ය සාධනය ගණනය කිරීමේ දී මෙහෙයුම් කටයුතු සඳහා වන ප්‍රාග්ධන වත්කම් ක්‍රියාකාරී තත්ත්වයෙන් පවත්වාගෙන යාම සඳහා වැය වූ සියළුම වියදම් ආදායමට ගලපනු ලැබේ.

මූල්‍ය ප්‍රකාශ සටහන් - 2024


1. විස්තරාත්මක මූල්‍ය කාර්ය සාධන ප්‍රකාශය

2024 දෙසැම්බර් 31 දිනෙන් අවසන් වර්ෂය සඳහා

(1) පුනරාවර්තන ආදායම්	1 සාමාන්‍ය පරිපාලනය	2 සෞඛ්‍ය සේවා	3 භෞතික සැලසුම්	5 පොදු අවශ්‍යතා සේවා	6 සුභසාධන සේවා	එකතුව
310 වටිපනම් හා බදු	19,387,529.05 ✓	2,845,900.00 ✓			172,210.00 ✓	22,405,639.05 ✓
320 කුලී			8,099,140.25 ✓	36,450,620.00 ✓	1,217,714.46 ✓	45,767,474.71 ✓
330 බලපත්‍ර	2,729,415.00 ✓	754,907.74 ✓				3,484,322.74 ✓
340 සේවාවන් සඳහා ගාස්තු	469,930.00 ✓	18,378,075.00 ✓	4,497,575.98 ✓	1,076,252.80 ✓	149,350.00 ✓	24,571,183.78 ✓
350 වරෙන්තු ගාස්තු දඩ හා දඩුවම්	301,412.49 ✓	1,750.00 ✓	2,600.00 ✓	1,501,925.10 ✓	34,262.60 ✓	1,841,950.19 ✓
360 වෙනත් ආදායම්	9,631,488.08 ✓	3,315,034.25 ✓	164,225.00 ✓			13,110,747.33 ✓
370 ආදායම් ආධාර	36,555,198.90 ✓	14,956,041.83 ✓		1,989,164.98 ✓	5,138,170.00 ✓	58,638,575.71 ✓
පුනරාවර්තන ආදායම් එකතුව	69,074,973.52	40,251,708.82	12,763,541.23	41,017,962.88	6,711,707.06	169,819,893.51
(2) පුනරාවර්තන වියදම්						
410 පෞද්ගලික පඩිනඩි	38,405,277.50 ✓	26,460,498.03 ✓	17,112,094.09 ✓	1,976,055.17 ✓	11,391,940.05 ✓	95,345,864.84 ✓
420 ගමන් වියදම්	339,112.00 ✓	84,818.00 ✓	119,786.00 ✓	8,000.00 ✓	21,622.00 ✓	573,338.00 ✓
430 සැපයුම් හා උපකරණ	2,216,459.29 ✓	9,162,476.85 ✓	4,443,053.12 ✓	161,971.25 ✓	831,775.50 ✓	16,815,736.01 ✓
440 පුර්වක වත්කම් අලුත්වැඩියාව හා නඩත්තුව	1,553,767.00 ✓	4,805,934.35 ✓	11,250,738.76 ✓	1,110,120.00 ✓	52,128.00 ✓	18,772,688.11 ✓
450 ප්‍රවාහන සම්බන්ධතා, අවශ්‍යතා හා වෙනත් සේවා	3,260,334.40 ✓	10,043,817.23 ✓	671,931.23 ✓	15,801,469.94 ✓	403,052.54 ✓	30,180,605.34 ✓
460 පොලී ගෙවීම් ලාභාංශ හා ප්‍රසාද මුදල්	1,219,856.49 ✓		597,707.53 ✓	4,271,597.82 ✓		6,089,161.84 ✓
470 ආධාර මුදල් දායක මුදල් හා සහකාරීන්	3,718.72 ✓	554,285.00 ✓			305,000.00 ✓	863,003.72 ✓
480 විද්‍යාම වැටුප් විද්‍යාම ප්‍රතිලාභ හා පාරිභෝගික	128,791.27 ✓	1,196,056.50 ✓	872,931.83 ✓			2,197,779.60 ✓
පුනරාවර්තන වියදම් එකතුව	47,127,316.67	52,307,885.96	35,068,242.56	23,329,214.18	13,005,518.09	170,838,177.46
පුනරාවර්තන වියදමට වඩා වැඩි/(අඩු) පුනරාවර්තන ආදායම්						(1,018,283.95)
(3) ප්‍රාග්ධන ආදායම්						
380 මූලධන ආධාර			41,369,617.13 ✓			41,369,617.13 ✓
			41,369,617.13			41,369,617.13
						40,351,333.18
(4) ප්‍රාග්ධන වියදම්						
510 ප්‍රාග්ධන වැය	1,481,994.14 ✓		32,839,781.91 ✓		6,000.00 ✓	34,327,776.05 ✓
520 පුස්තකාල පොත් මිලදීගැනීම්					501,443.22 ✓	501,443.22 ✓
	1,481,994.14		32,839,781.91		507,443.22	34,829,219.27
අතිරික්තය/(ලාභනාවය)						5,522,113.91

පිළියෙල කළේ: 

පරීක්ෂා කළේ: 

සහතික කළේ
සමුත්තෝසි නගර සභාව

 ගෞරවනීය/අධ්‍යක්ෂ

මූල්‍ය ප්‍රකාශ සටහන් - 2024

	12/31/2024	12/31/2023
සටහන - 2		
110 ජංගම තොරතුරු වත්කම්		
111 ඉඩම් හා ගොඩනැගිලි	423,791,168.63	391,330,127.22
112 යන්ත්‍ර හා යන්ත්‍රෝපකරණ	72,870,582.91	71,758,991.77
113 මෝටර් රථ	34,596,683.00	34,596,683.00
114 ලී බඩු සවිකිරීම	14,812,780.13	14,780,880.13
115 පුස්තකාල පොත්	4,262,679.04	3,839,778.87
	550,333,893.71	516,306,460.99

සටහන - 3		
120 අතැති තොරතුරු		
121 පොදු ගබඩා	8,100,720.14	4,606,831.94
	8,100,720.14	4,606,831.94

සටහන - 4		
150 අයකරගත හැකි උපයෝගී සේවා		
151 අගරු වෙස්පත්	109,463.00	147,490.08
	109,463.00	147,490.08

සටහන - 5		
160 ආදායම් ණය ගැතියෝ		
161 හිඟ හිටි වරිපනම්	9,002,442.84	6,119,239.92
163 හිඟ හිටි වෙනත් ආදායම්	18,806,781.67	12,686,159.29
	27,809,224.51	18,805,399.21

සටහන - 6		
170 පෙර ගෙවුම්		
171 විවිධ අත්තිකාරම්	212,692.00	233,300.00
172 මුදල් මාරු	55,837.00	-
	268,529.00	233,300.00

සටහන - 7		
180 ආයෝජන		
181 සභාවේ මුදල් - ස්ථාවර තැන්පත්	10,000,000.00	10,112,935.73
182 සේවක ඇප තැන්පත් ආයෝජන	2,403,477.99	2,322,847.05
	12,403,477.99	12,435,782.78

සටහන - 8		
90 මුදල්		
91 ලංකා බැංකුවේ ජංගම ගිණුම් - 5947660	2,450,742.26	426,977.25
92. මහජන බැංකුවේ ජංගම ගිණුම - 6351750	3,741,191.50	5,531,275.71
92. මහජන බැංකුවේ ජංගම ගිණුම - 6351748	3,942,660.68	638,752.43
92. මහජන බැංකුවේ ජංගම ගිණුම - 6352159	8,564,215.00	7,827,762.58
92. මහජන බැංකුවේ ජංගම ගිණුම - 6352717	3,247,610.28	2,838,760.28
92. කාර්යසාධන ගිණුම - 0032615	379,022.87	479,521.03
92. මහජන බැංකුවේ ජංගම ගිණුම - 0032614	1,245,572.16	1,245,572.16
	23,571,014.75	18,988,621.44

සටහන - 9	12/31/2024	12/31/2023
230 ණය හිමියෝ		
231 වියදම් ණය හිමියෝ	3,705,329.28	4,793,112.57
232 කර්මාන්ත ණයහිමියෝ	18,753,672.71	17,428,571.18
233 පොදු සැපයුම් ණය හිමියෝ	4,125,909.99	2,499,240.00
234 ගෙවිය යුතු ශේෂ	1,882,856.24	1,698,074.82
235 නොගෙවූ වැටුප් හා වේතන	1,577,843.74	1,712,513.22
236 දේශීය ණය සංවර්ධන අරමුදල් ණය වාරික	6,373,436.74	6,373,436.74
	36,419,048.70	34,504,948.53

සටහන -10		
250 ආපසු ගෙවිය යුතු කැන්පස්		
251 සේවක ඇප	2,403,477.99	2,322,847.05
253 මිශ්‍ර කැන්පස්	17,349,237.50	14,977,811.70
	19,752,715.49	17,300,658.75

සටහන - 11		
210 සමුච්චිත අරමුදල හා සංචිත		
211 සමුච්චිත අරමුදල හා උපායකාරී ගිණුම	(47,628,833.73)	(61,643,310.72)
212 ප්‍රාග්ධන යෙදුමට ආදායමෙන් දායක වීම	550,458,743.71	516,431,310.99
	502,829,909.98	454,788,000.27


සටහන -12		
220 ණය ප්‍රාග්ධනය		
221 දේශීය ණය හා සංවර්ධන අරමුදල	76,413,298.13	83,769,461.33
	76,413,298.13	83,769,461.33


පිළියෙල කළේ: 

පරීක්ෂා කළේ: 

සහතික කළේ

බලන්නෝගොඩ නගර සභාව


 ගණකාධිකාරී/විකේතී



විස්තරාත්මක සටහන් - 2024

සටහන් - 01

ආදායම් වියදම් හා වත්කම් ගණනය-වැඩසටහන් අනුව

2023

වැඩසටහන්	පුනරාවර්තන ආදායම්	ප්‍රාග්ධන ආදායම්	මුළු ආදායම්	පුනරාවර්තන වියදම්	ප්‍රාග්ධන වියදම්	මුළු වියදම්	මෙහෙයුම් අතිරික්තය	වත්කම් එකතු කිරීම
ආපදා පරිපාලන හා කාර්යමණ්ඩල	53,133,172.39	-	53,133,172.39	36,805,902.36	503,081.20	37,308,983.56	15,824,188.83	859,411.50
සෞඛ්‍ය සේවා	34,295,156.74	-	34,295,156.74	50,946,608.90	-	50,946,608.90	(16,651,452.16)	-
භෞතික සැලසුම් කිරීම් මංගල්‍ය	26,504,896.18	7,389,864.25	33,894,760.43	37,216,799.28	7,568,610.03	44,785,409.31	(10,890,648.88)	17,029,226.12
වෙනත් මූහස්ත අර්ථකාරී සේවා	36,974,724.68	-	36,974,724.68	22,239,108.84	-	22,239,108.84	14,735,615.84	-
සුනු සාධක සේවා හා පහසුකම්	4,102,381.91	-	4,102,381.91	8,707,375.37	342,322.50	9,049,697.87	(4,947,315.96)	1,019,300.00
එකතුව	155,010,331.90	7,389,864.25	162,400,196.15	155,915,794.75	8,414,013.73	164,329,808.48	(1,929,612.33)	18,907,937.62

2024

වැඩසටහන්	පුනරාවර්තන ආදායම්	ප්‍රාග්ධන ආදායම්	මුළු ආදායම්	පුනරාවර්තන වියදම්	ප්‍රාග්ධන වියදම්	මුළු වියදම්	මෙහෙයුම් අතිරික්තය	වත්කම් එකතු කිරීම
ආපදා පරිපාලන හා කාර්යමණ්ඩල	69,074,973.52	-	69,074,973.52	47,127,316.67	1,481,994.14	48,609,310.81	20,465,662.71	859,411.50
සෞඛ්‍ය සේවා	40,251,708.82	-	40,251,708.82	52,307,885.96	-	52,307,885.96	(12,056,177.14)	-
භෞතික සැලසුම් කිරීම් මංගල්‍ය	12,763,541.23	41,369,617.13	54,133,158.36	35,068,242.56	32,839,781.91	67,908,024.47	(13,774,866.11)	17,029,226.12
වෙනත් මූහස්ත අර්ථකාරී සේවා	41,017,962.88	-	41,017,962.88	23,329,214.18	-	23,329,214.18	17,688,748.70	-
සුනු සාධක සේවා හා පහසුකම්	6,711,707.06	-	6,711,707.06	13,005,518.09	507,443.22	13,512,961.31	(6,801,254.25)	1,019,300.00
එකතුව	169,819,893.51	41,369,617.13	211,189,510.64	170,838,177.46	34,829,219.27	205,667,396.73	5,522,113.91	18,907,937.62

	12/31/2024	12/31/2023
සටහන් - 02		
විවිධ බදු ආදායම		
විවිධ බදු හා බදු	19,387,529.05	9,102,820.18
ව්‍යාපාර බදු	2,845,900.00	1,957,890.00
විනෝද බදු	172,210.00	291,500.00
	22,405,639.05	11,352,210.18
සටහන් - 03		
කුලී ආදායම		
බස් නැවතුම්පොල කඩකාමර	14,295,000.00	13,635,756.00
මැණික් කඩ කුලී	1,005,600.00	1,005,600.00
මස් හා මාලු කඩ කුලී	6,403,220.00	6,016,742.00
තානායම් ආදායම	-	525,000.00
සේවක නිල නිවාස	137,700.00	101,025.00
විවිධ කඩ කුලී	2,049,000.00	1,969,000.00
වෙළඳපොළ කුලී	2,313,200.00	2,220,368.46
නව පදික කඩ කාමර	1,369,800.00	1,281,000.00
පොදු වෙළඳසැල	813,000.00	815,400.00
මහජන පොළ	3,905,200.00	-
සාප්පු කඩ කුලී	2,136,000.00	2,049,000.00
පදික කඩ කාමර	4,209,600.00	2,488,000.00
බැංකෝ යන්ත්‍ර කුලී	5,814,481.00	5,805,966.00
වෙනත්	1,315,673.71	3,971,470.00
	45,767,474.71	41,884,327.46
සටහන් - 04		
බලපත්‍ර ගාස්තු		
බලපත්‍ර ගාස්තු	546,507.74	322,516.46
පරිසර බලපත්‍ර ගාස්තු	185,750.00	94,700.00
වෙනත්	2,752,065.00	1,659,920.82
	3,484,322.74	2,077,137.28
සටහන් - 05		
සේවා සැපයීම් ආදායම		
හදිසි සේවා(ගලි බඩුසර සේවය)	15,225,075.00	13,397,900.00
හදිසි සේවා(ගිවි නිවම සේවය)	-	-
පොදු වැසිකිලි ගාස්තු	3,097,000.00	2,765,600.00
විශේෂ ගාස්තු	56,000.00	97,560.00
වාහන නැවතුම් ගාස්තු	3,049,508.71	3,009,690.46
වෙනත්	3,143,600.07	2,226,925.65
	24,571,183.78	21,497,676.11
සටහන් - 06		
වරෙන්කු ගාස්තු හා දඩ		
උසාවි දඩ	22,300.00	85,502.00
	22,300.00	85,502.00
සටහන් - 07		
පොලී ආදායම		
කෙටිකාලීන තැන්පත් ආදායම	1,032,000.14	2,119,505.22
	1,032,000.14	2,119,505.22

සටහන් - 08**වෙනත් ආදායම්**

ස්ථාවර තැන්පත් පොලී	1,032,000.14	2,119,505.22
සේවක ණය පොලී	640,779.83	624,216.56
විකුණුම්	578,746.75	464,244.94
මුද්දර ගාස්තු	7,407,880.00	6,958,520.00
කොම්පොස්ට් විකිණීම	1,082,262.00	523,580.00
දිරානොයන අපද්‍රව්‍ය විකිණීම	1,897,676.75	1,466,391.75
වෙනත්	471,401.86	365,048.75
	13,110,747.33	12,521,507.22

සටහන් - 09**ආදායම් ආධාර**

වැටුප් ප්‍රතිපූර්ණ	80,580,840.38	62,238,356.94
මන්ත්‍රී දීමනා ප්‍රතිපූර්ණ		1,065,866.67
දේපළ ණය පොලී ප්‍රතිපූර්ණ	387,907.06	236,268.84
	80,968,747.44	63,540,492.45

සටහන් - 10**වැටුප් හා වේතන**

ස්ථිර සේවක	80,580,840.38	69,244,723.45
අනියම් සේවක	14,765,024.46	8,008,301.17
	95,345,864.84	77,253,024.62

සටහන් - 11**සැපයුම් හා අලුත්වැඩියා**

ඉන්ධන	11,346,202.98	10,981,898.68
ලිපිද්‍රව්‍ය	3,072,231.00	1,855,475.73
අමුද්‍රව්‍ය හා පාරිභෝජන ද්‍රව්‍ය	2,397,302.03	4,118,319.04
නඩත්තු වියදම්	5,474,895.00	9,051,847.51
අළුත්වැඩියා වියදම්(වාහන ඇතුලුව)	4,010,635.91	14,669,240.75
	26,301,266.92	40,676,781.71

සටහන් - 12**මූල්‍ය වියදම්**

දිගුකාලීන ණයපොලී	4,945,813.54	4,945,813.54
	4,945,813.54	4,945,813.54

සටහන් - 13

දේපල පිරිසක හා උපකරණ

2024				
රංගම් නොවන වත්කම්	ආරම්භක ශේෂය	එකතු කිරීම්	අඩු කිරීම්	අවසාන ශේෂය
ඉඩම් හා ගොඩනැගිලි	390,688,234.22	33,102,934.41		423,791,168.63
යන්ත්‍ර හා යන්ත්‍රෝපකරණ	71,645,741.77	1,224,841.14		72,870,582.91
මෝටර් රථ හා උපකරණ	34,596,683.00			34,596,683.00
ලී බඩු හා සවිකිරීම්	14,812,780.13			14,812,780.13
පුස්තකාල පොත්	3,794,972.87	501,443.22	33,737.05	4,262,679.04
එකතුව	515,538,411.99	34,829,218.77	-	550,333,893.71

2023

රංගම් නොවන වත්කම්	ආරම්භක ශේෂය	එකතු කිරීම්	අඩු කිරීම්	අවසාන ශේෂය
ඉඩම් හා ගොඩනැගිලි	383,725,435.59	7,604,691.63		391,330,127.22
යන්ත්‍ර හා යන්ත්‍රෝපකරණ	71,291,992.17	466,999.60		71,758,991.77
මෝටර් රථ හා උපකරණ	34,596,683.00			34,596,683.00
ලී බඩු හා සවිකිරීම්	14,780,880.13			14,780,880.13
පුස්තකාල පොත්	3,497,456.37	342,322.50		3,839,778.87
එකතුව	507,892,447.26	8,414,013.73	-	516,306,460.99

සටහන් - 14

12/31/2024

ලැබිය යුතු ශේෂය

කුලී පාලන ගිණුම - බස් නැවතුම්පොල කඩකාමර	341,699.95
සභාව සතු දේපල	56,560.00
කී මනි	23,417.00
ලැබිය යුතු සේවක ණය පොලී ප්‍රතිපූර්ණ ගිණුම	33,366.53 *
නව පදික කඩ කාමර කුලී (5-20)	29,290.00
ලැබිය යුතු වැටුප් ප්‍රතිපූර්ණ	6,756,900.34 *
ලැබිය යුතු පොදු වෙළෙඳසැල් කුලී ගිණුම	9,000.00
ප්‍රාග්ධන ලැබීම්	10,451,494.69 *
කුලී පාලන ගිණුම (5-322 i)	206,000.00
වාහන නැවතුම් ගාස්තු	283,768.38
මහජන පොළ (5-20)	150,200.00
ලැබිය යුතු ජල ගාස්තු	175,269.25 *
බැංකෝ යන්ත්‍ර කුලී	289,815.53
එකතුව	18,806,781.67

සටහන් - 15

ගෙවිය යුතු ශේෂ

කලින් ලද විවෘත කඩ කුලී	50,750.00
කලින් ලද මැණික් කඩ කුලී	31,600.00
පළාත් පාලන විශ්‍රාම ආයතන මුදල්	811,494.56
විගණක ගාස්තු	700,000.00
මුද්දර බදු	287,911.68
පදික කඩ කාමර කුලී (5-20)	1,100.00
	1,882,856.24

සටහන් 16

12/31/2024

වැරදි නිවැරදි කිරීම

කර්මාන්ත ණයගැති ලැබීම් තුළ රු. 108,109.59ක් ලැබීම් ශේෂ ගිණුම්ගත වීම නිවැරදි කිරීම	108,109.59
2023 ගබඩා ණයහිමි උණ වෙන්කිරීම ගැලපීම	395,848.00
ආරම්භක ශේෂ නිවැරදි කිරීම - ඩී.එම්.සී.එම් මාණිපුර විශ්‍රාම යාමේදී ගෙවූ මුදල නිවැරදි කිරීම	20,826.25
2023 වැටුප් ණයහිමි උණ වෙන් කිරීම සටහන් කිරීම	2,877.00
2023 විවිධ ණයහිමි උණ වෙන්කිරීම ගැලපීම	107,467.00
ආරම්භක ශේෂ නිවැරදි කිරීම	0.08
බුලත්ගම පොදු ප්‍රසාන භූමිය අලුත්වැඩියා කර්මාන්තයට ගෙවිය යුතු රු. 595,439.16ක් වැඩියෙන් ගිණුම්ගත වීමේ වරද නිවැරදි කිරීම	(595,439.16)
ආයුර්වේද බෙහෙත් තොගය 303,616ක් හා අඩුවෙන් ගිණුම්ගත වීමේ වරද වරද නිවැරදි කිරීම	(303,616.00)
2022 වර්ෂය තුළ කර්මාන්ත ණයහිමි ගෙවීම් සමාලෝචිත වර්ෂයේ ගෙවිය යුතු ශේෂ ලෙස රු. 1,392,735.68.ක් ගිණුම්ගත වීමේ වරද නිවැරදි කිරීම	(1,392,735.68)
කර්මාන්ත ණයහිමි රු. 4,590,831ක් වැඩියෙන් ගිණුම්ගත වීම නිවැරදි කිරීම	(4,590,891.00)
ලැබිය යුතු බැංකෝ ආදායම රු. 63,534.00ක් අඩුවෙන් ගිණුම්ගත වීම නිවැරදි කිරීම	(63,534.00)
බැංකෝ යන්ත්‍රය වෙන්වෙන් ඇපතැන්පත් 250,000.00ක් ආදායමට හිලවී කර තිබීම ගිණුම්ගත නොවීම නිවැරදි කිරීම	(250,000.00)
ණයහිමි අධි වෙන්කිරීම ගිණුම්ගත කිරීම	(1,133,480.52)
2024 වර්ෂයේ 196,596ක් වූ රක්ෂණ වියදම 2023 වර්ෂයේ වියදමක් ලෙස හා ණයහිමි ලෙස සටහන් වීමෙන් වූ වරද නිවැරදි කිරීම	(196,619.75)
2023 ගබඩා ණයහිමි අධි වෙන්කිරීම ගැලපීම	(40,940.00)
ආරම්භක ශේෂ නිවැරදි කිරීම - ඩී.එම්.සී.එම් මාණිපුර විශ්‍රාම යාමේදී ගෙවූ මුදල නිවැරදි කිරීම	(20,826.25)
ගෙවිය යුතු විගණන ගාස්තු අධි වෙන් කිරීම සටහන් කිරීම	(27,486.10)
2023.12.31 දිනට අඩුරුදු 2ට වැඩි තැන්පතු රජයේ ආදායමට ගැනීම	(392,385.86)
ආරම්භක ශේෂය නිවැරදි කිරීම	(44.35)
ආරම්භක ශේෂය නිවැරදි කිරීම	(10,000.00)
අයශීර්ෂ මාරුවීම නිවැරදි කිරීම	(2,299.32)
ආරම්භක ශේෂ නිවැරදි කිරීම	(60,900.00)
ආරම්භක ශේෂ නිවැරදි කිරීම	(0.57)
(ආරම්භක ශේෂ නිවැරදි කිරීම)	4,500.00
ණයගැති ඉවත් කිරීම	1,853,428.65
ණයහිමි ඉවත් කිරීම	(1,252,585.17)
පූර්ව වර්ෂයේ ලැබිය යුතු ශේෂයන් ප්‍රවර්ධන වර්ෂයේ ලැබිය යුතු ශේෂයන් ලෙස ගිණුම්ගත වීමේ වරද නිවැරදි කිරීම	(29,173.41)
ආරම්භක ශේෂ නිවැරදි කිරීම	(175,250.00)
ආරම්භක ශේෂ නිවැරදි කිරීම	(5,300.00)
2023.12.31 දින වැඩිපුර ලද කුලීය ගිණුම්ගත කිරීම	600.00
	(8,049,850.57)

සලකුණුගොඩ නගර සභාව
 ගණකාධිකාරී/ලේකම්